

Distrito Federal e Periferia Metropolitana de Brasília

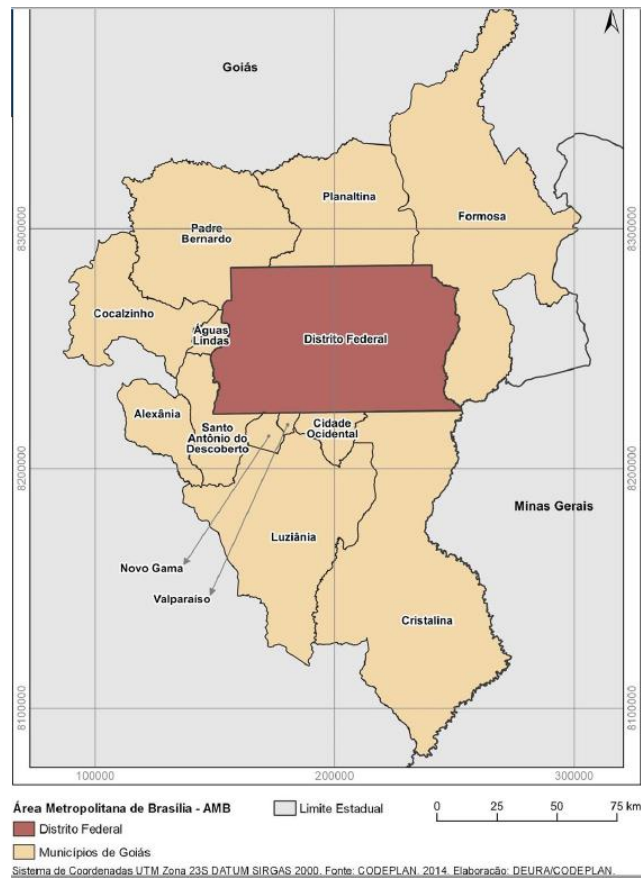
Ano 30 - Nº 7 - Novembro/2020

Nota: As estimativas dos contingentes PED-DF foram atualizadas com base nas projeções populacionais mais recentes apresentadas pelo IBGE

Periferia Metropolitana de Brasília (PMB) é composta por 12 municípios

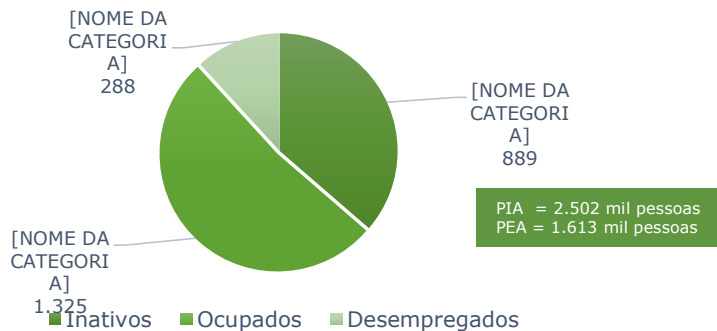
Águas Lindas de Goiás
Alexânia
Cidade Ocidental
Cocalzinho de Goiás
Cristalina
Formosa
Luziânia
Novo Gama
Padre Bernardo
Planaltina-GO
Santo Antônio do Descoberto
Valparaíso

Área Metropolitana de Brasília (AMB)
Distrito Federal + PMB

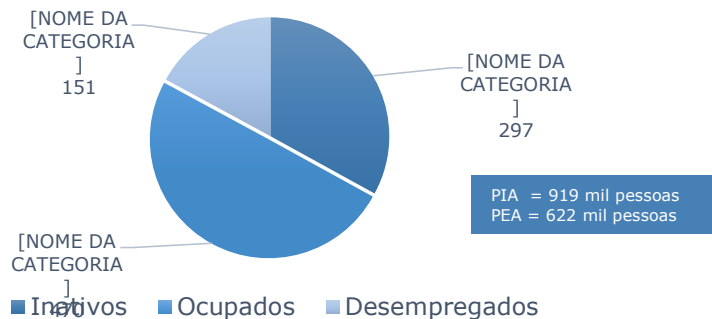


Estimativas da População em Idade Ativa de 14 Anos e Mais Segundo Condição de Atividade Econômica – Distrito Federal e Periferia Metropolitana de Brasília Novembro de 2020

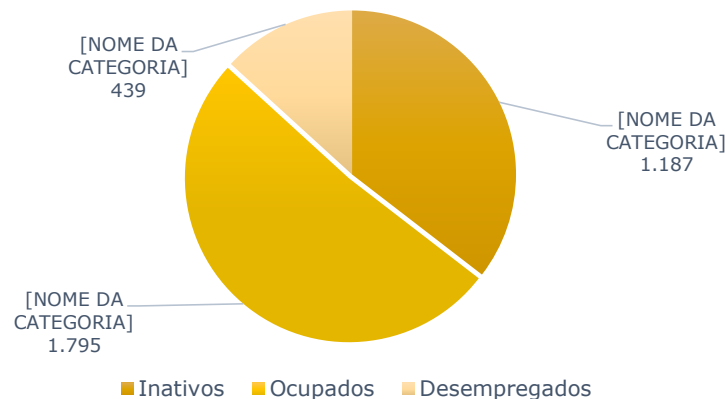
Distrito Federal



Periferia Metropolitana de Brasília- PMB



Área Metropolitana de Brasília - (AMB) PMB + DF

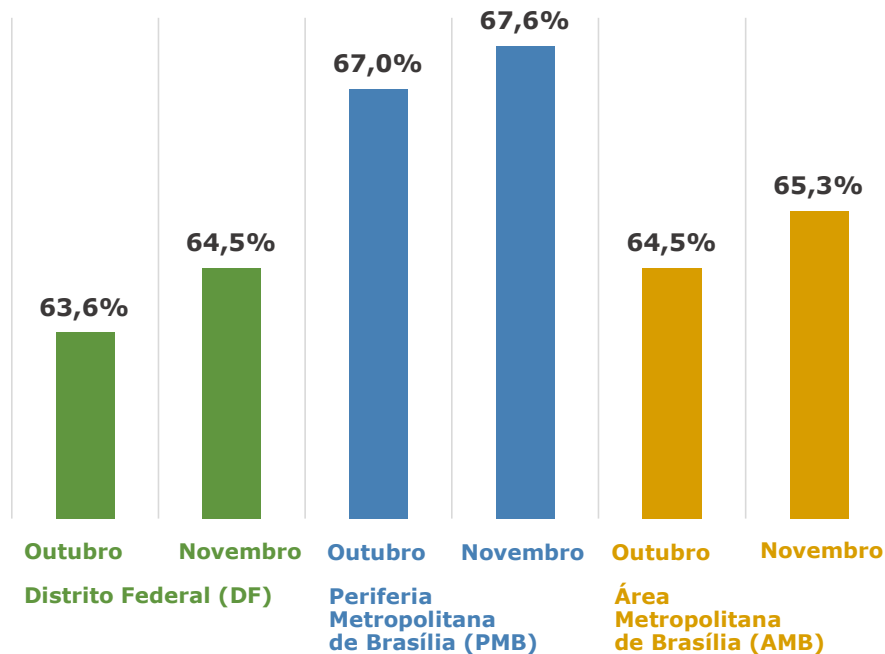


Taxas
Participação = 65,3% da PIA
Desemprego = 19,6% da PEA

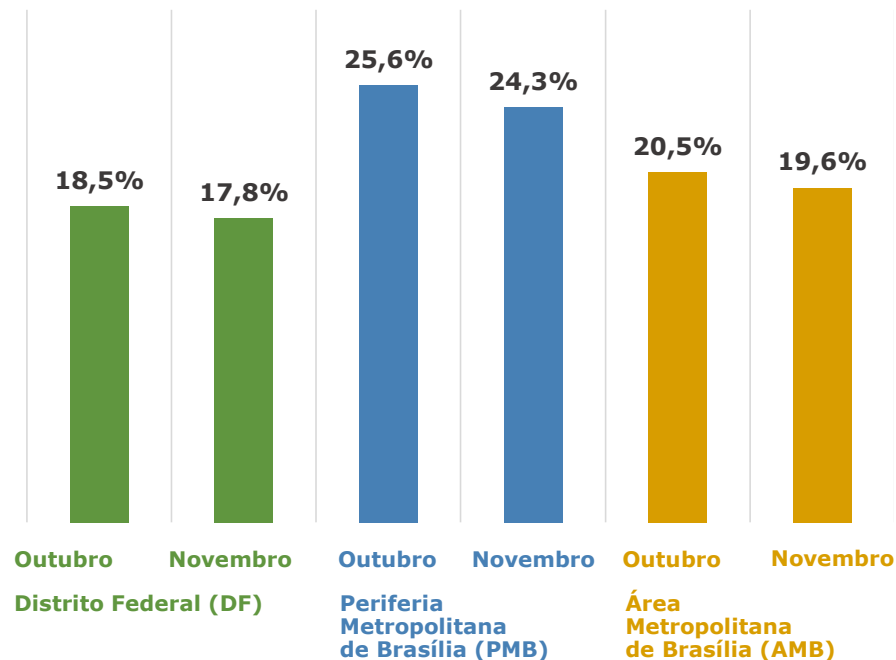
PIA = 3.421 mil pessoas
PEA = 2.234 mil pessoas

Taxas de Participação e de Desemprego Total Distrito Federal, Periferia Metropolitana de Brasília e Área Metropolitana de Brasília – Outubro e Novembro de 2020

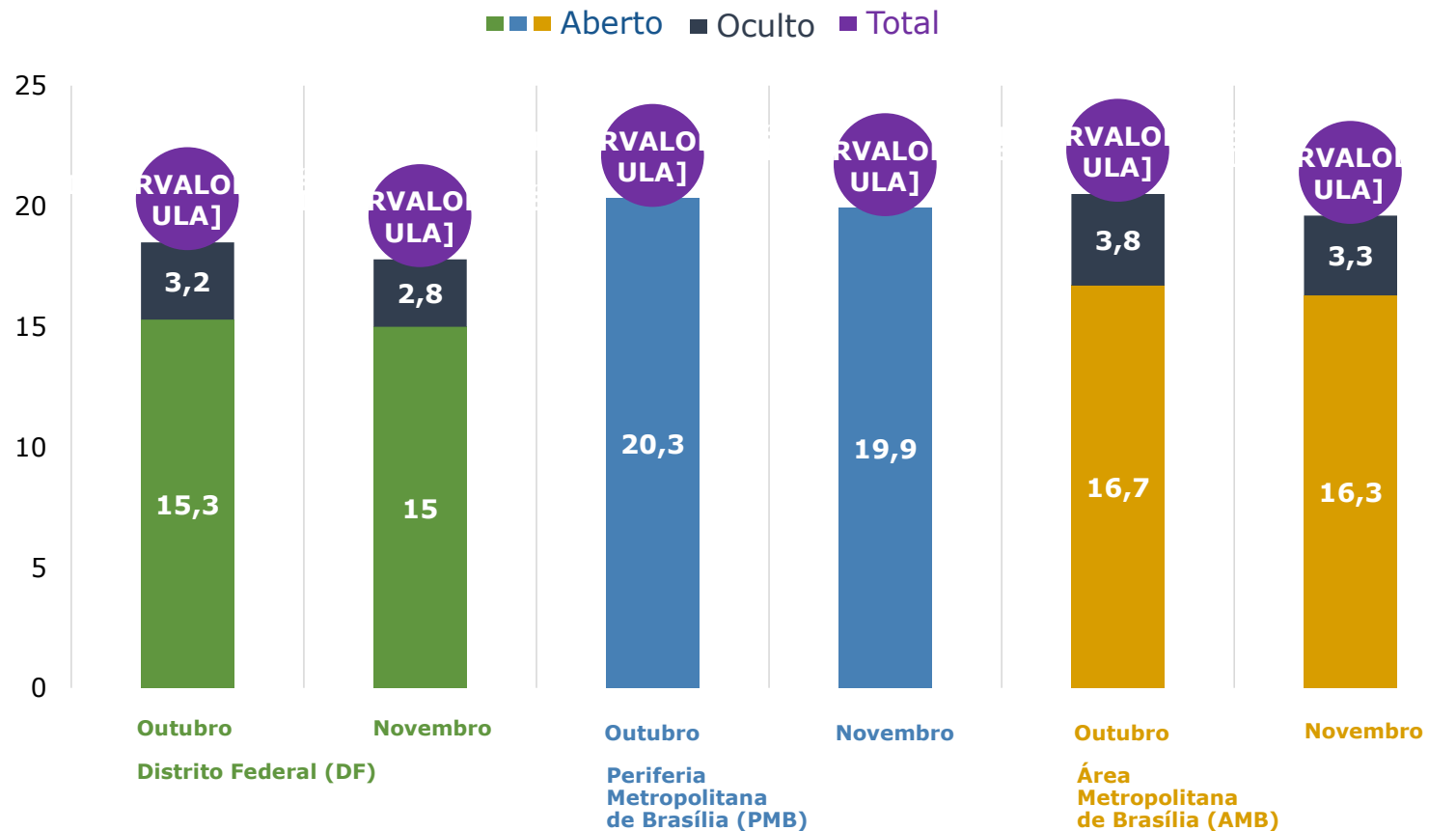
Taxa de Participação (PEA/PIA)



Taxa de Desemprego (Total desempregados PEA)

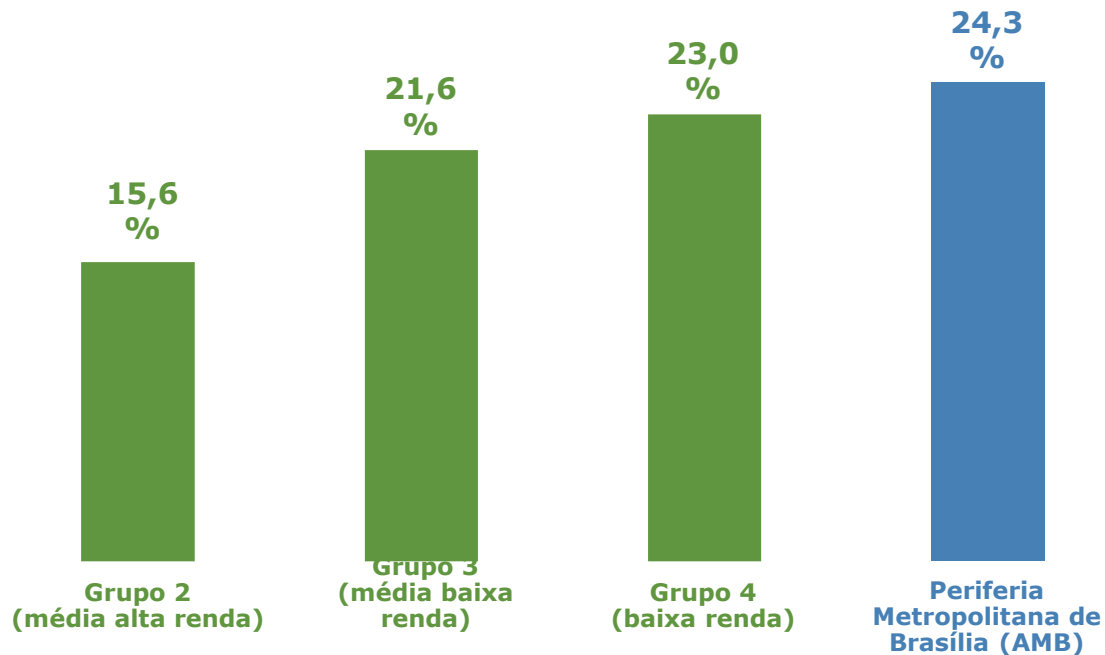


Taxas de Desemprego Segundo Tipo Distrito Federal, Periferia Metropolitana de Brasília e Área Metropolitana de Brasília – Outubro e Novembro de 2020




Distrito Federal (*)

% PEA

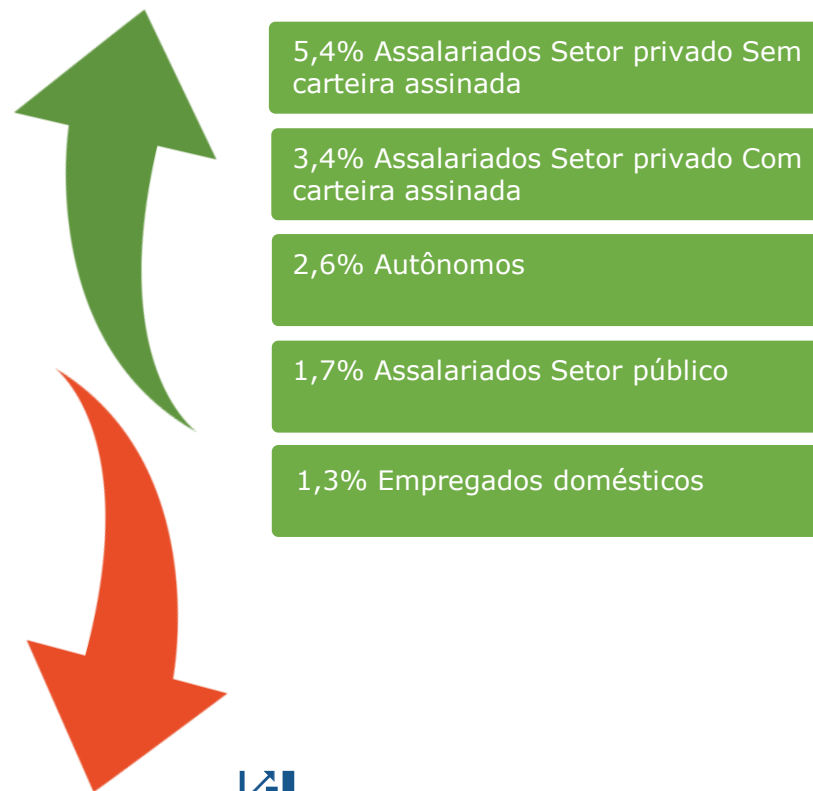


(*) Para o Grupo 1 /DF, a amostra não comporta desagregação

Destaques da Variação do Nível de Ocupação por Setor de Atividade Econômica e por Posição na Ocupação - Distrito Federal – Novembro/Outubro



 **Setores**



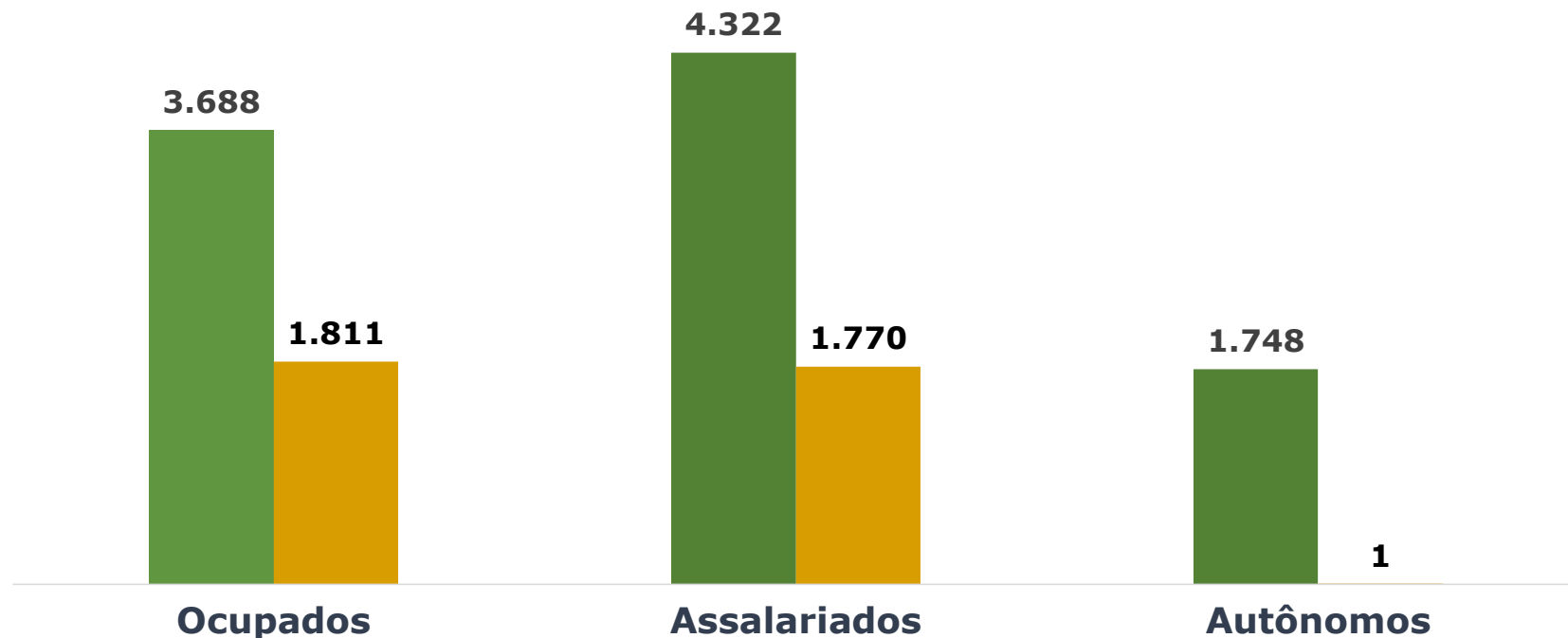
 **Posição na ocupação**

Rendimento Médio Real dos Ocupados, Assalariados e Autônomos Distrito Federal e Periferia Metropolitana de Brasília - Outubro de 2020

■ Distrito Federal (DF)

■ Periferia metropolitana de Brasília (PMB)

Em R\$ de outubro de 2020



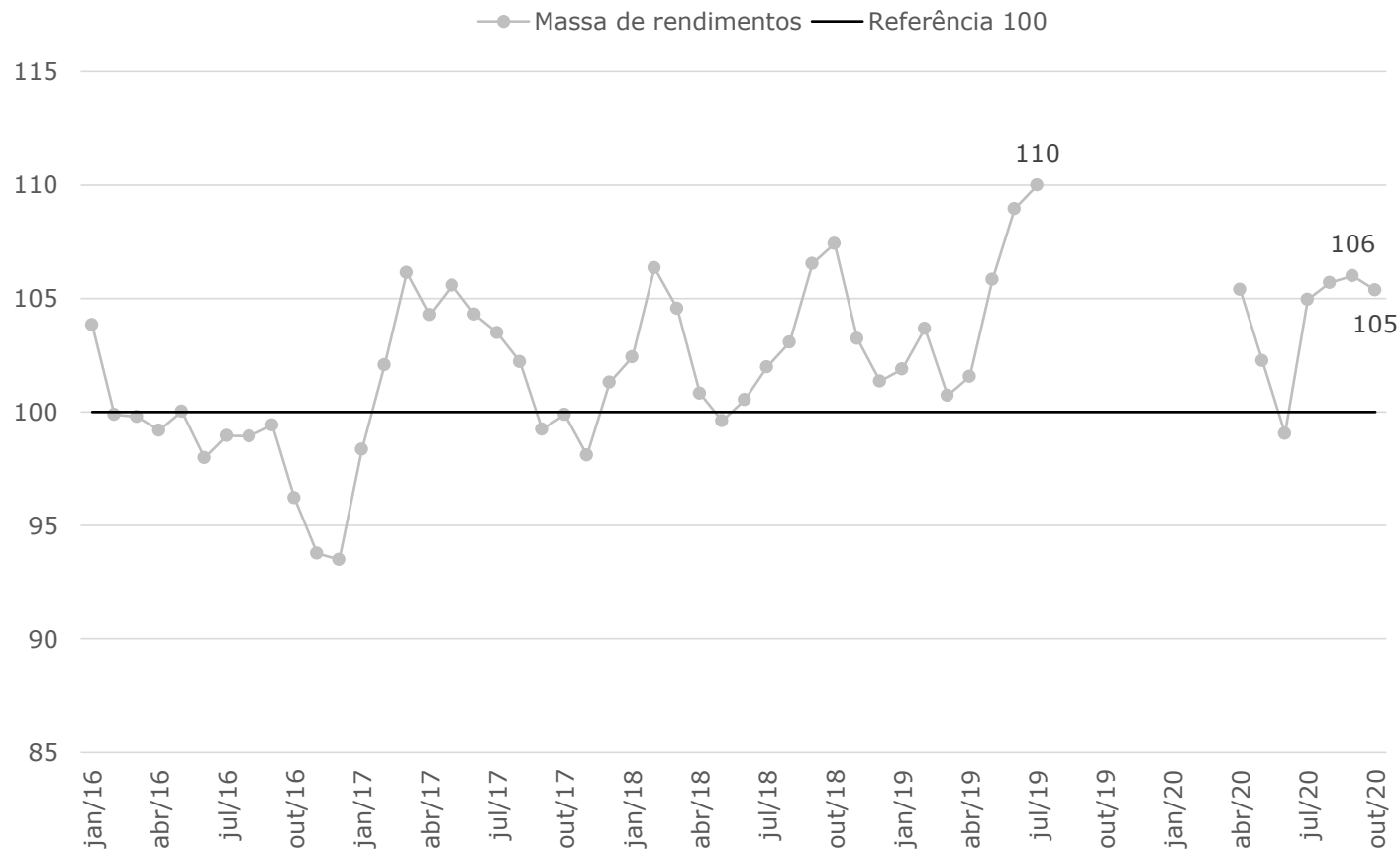
Nota: (1) A amostra não comporta desagregação para os autônomos da PMB

Rendimento Médio Real dos Assalariados (Público e Privado), por Setor de Atividade Econômica e Carteira de Trabalho Assinada ou Não pelo Atual Empregador Distrito Federal – Setembro e Outubro de 2020

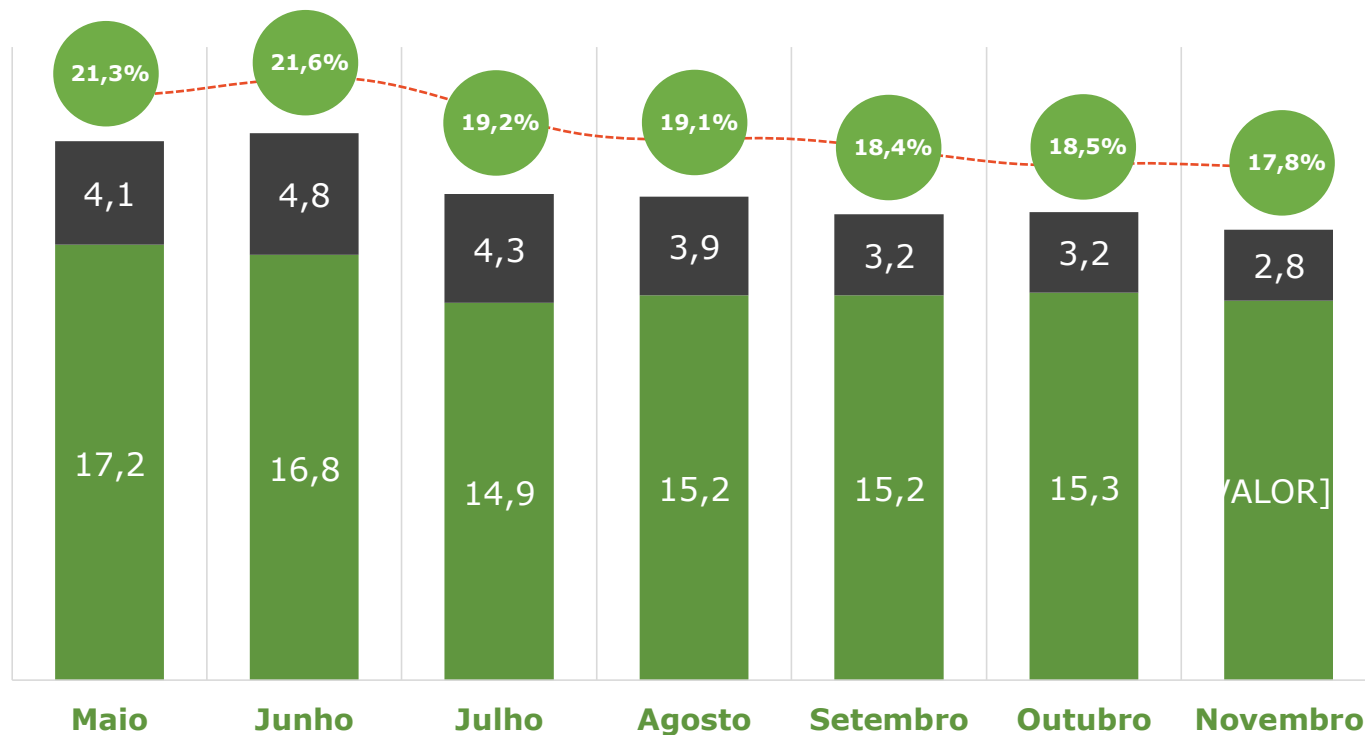
Rendimento Médio Real (em reais de setembro de 2020)	Distrito Federal			Área Metropolitana de Brasília (AMB)		
	Períodos		Variações Relativas (%)	Períodos		Variações Relativas (%)
	Setembro 2020	Outubro 2020	Outubro-20/ set/20	Setembro 2020	Outubro 2020	Outubro-20/ set/20
Assalariados	4.329	4.322	-0,2	3.583	3.549	-1,0
Setor Privado	2.091	2.137	2,2	1.915	1.939	1,2
Indústria de Transformação	(1)	(1)	-	(1)	(1)	-
Comércio e Reparação	1.561	1.570	0,6	1.539	1.533	-0,4
Serviços	2.309	2.319	0,4	2.112	2.106	-0,3
Com Carteira Assinada	2.160	2.176	0,8	1.988	1.993	0,2
Sem Carteira Assinada	(1)	(1)	-	1.534	1.684	9,7
Setor Público	9.355	9.428	0,8	8.340	8.399	0,7

Nota: (1) A amostra não comporta desagregação para os autônomos da PMB

Índices de Massa de Rendimentos Reais dos Ocupados do Distrito Federal – Setembro e Outubro de 2020



Taxas de Desemprego Total e por Tipo - Distrito Federal – Maio a Novembro de 2020



Fonte: PED-DF - Pesquisa de Emprego e Desemprego no Distrito Federal. Convênio CODEPLAN-DIEESE.

■ Aberto ■ Oculto ---● Total

Obrigado!