

Pesquisa Metropolitana por Amostra de Domicílios - PMAD

2015

Águas Lindas de Goiás

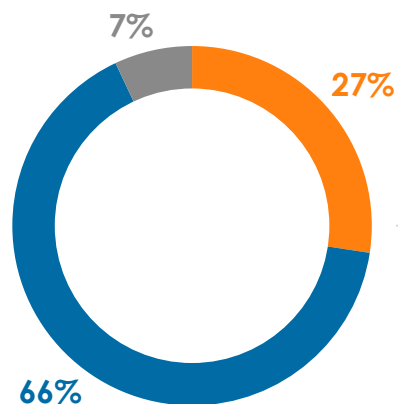


- **PMAD** - pesquisa domiciliar que busca retratar a dinâmica existente entre o DF e os 12 municípios goianos que compõem a Área Metropolitana de Brasília (AMB).
- **Objetivo** - fornecer subsídios aos gestores públicos para um melhor planejamento das políticas que colaborem na melhoria de vida do cidadão metropolitano.
- **Domicílio Particular Permanente** - é o domicílio que foi construído a fim de servir exclusivamente para habitação e, na data de referência, tinha a finalidade de servir de moradia a uma ou mais pessoas.
- **Período da Coleta** – de junho a agosto de 2015*
- **Forma da Coleta** – a coleta dos dados é fruto de um ACT celebrado entre a Codeplan e a Associação dos Municípios Adjacentes à Brasília. Fica a cargo das Prefeituras Municipais a disponibilização dos agentes de coleta.
- **Tamanho da amostra** - 1.150 domicílios

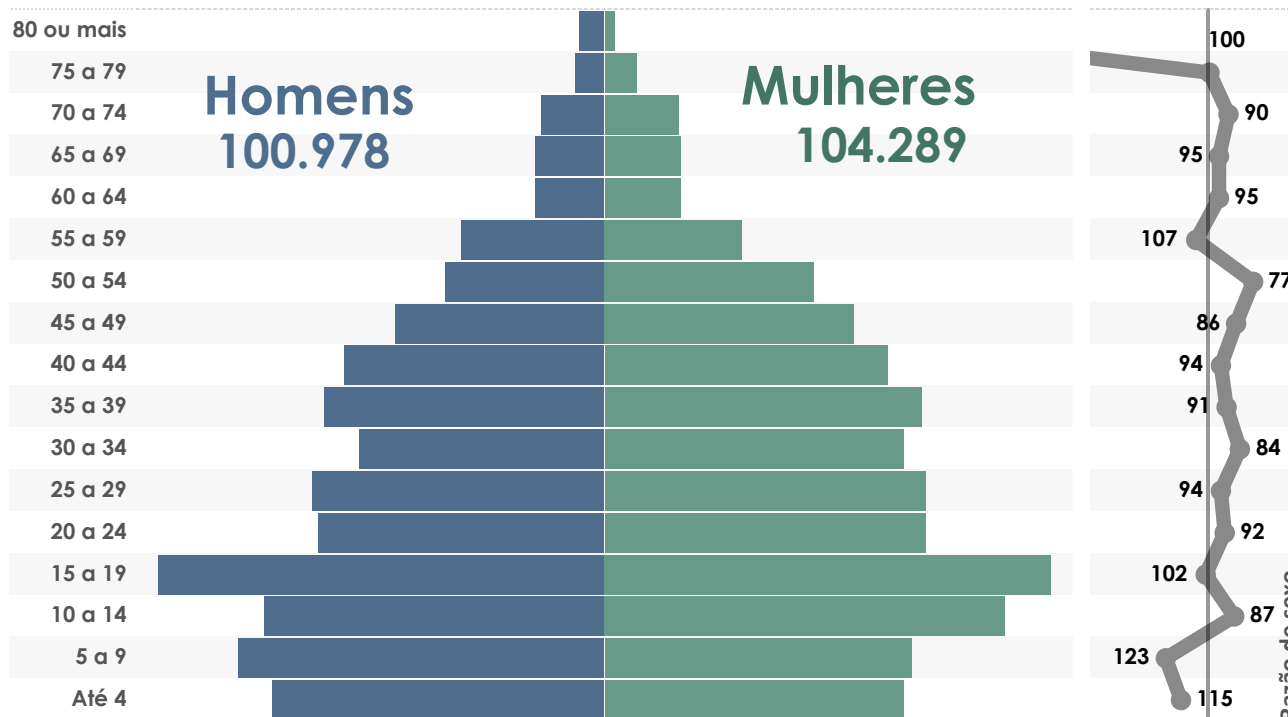
População

População Total **205.267**

Razão de Sexo **97**



Idade (grupos)
■ 14 anos ou menos
■ 15 a 59 anos
■ 60 anos ou mais



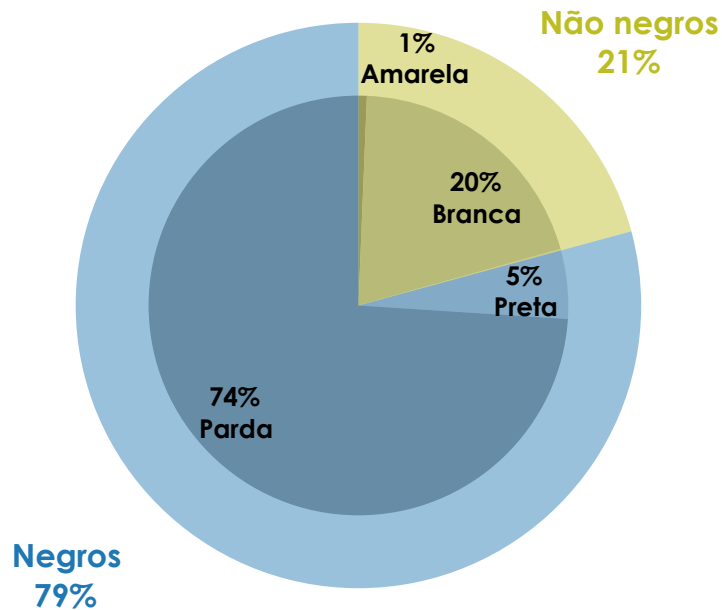
Perfil médio

- População jovem: 42 pessoas até 14 anos para cada 100 entre 15 e 59, 11 pessoas com 65 anos ou mais para cada 100 entre 15 e 59
- Baixa taxa de dependência: 53 'dependentes' para cada 100 'ativos'
- Excedente de mulheres em idade reprodutiva
- Destaque para faixa de 15 a 19 anos: 11,9% da população

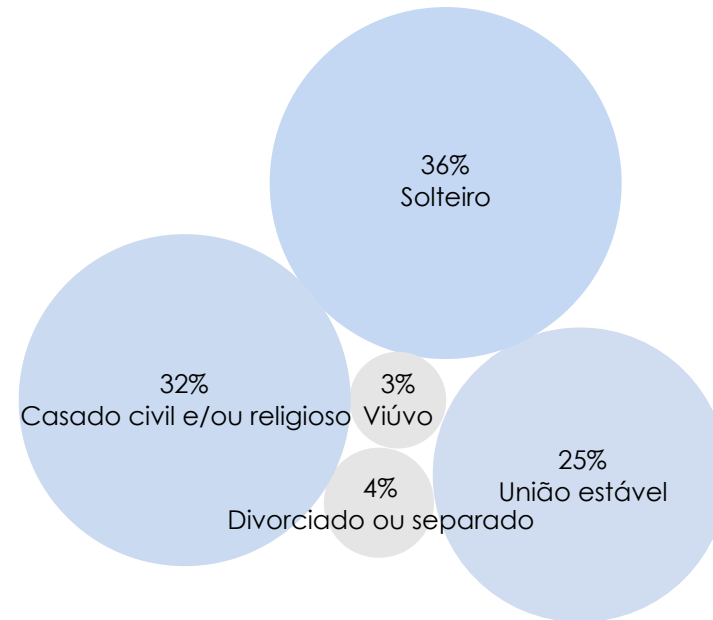
População - cor/raça e estadocivil/situação conjugal

Sexo Tudo

Cor/raça



Situação conjugal/estado civil

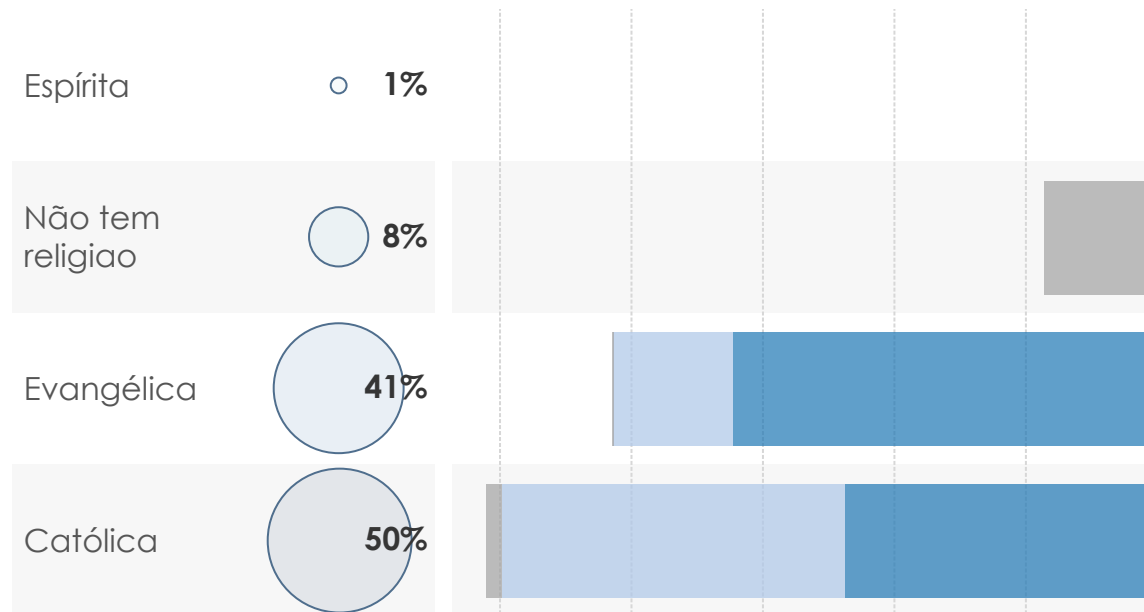


Perfil médio

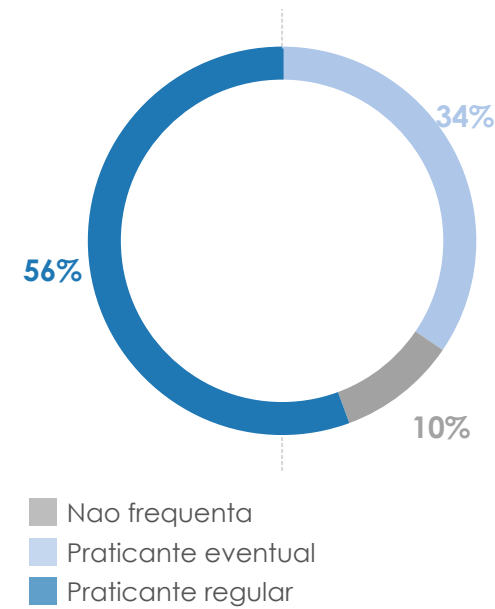
- Maioria negros (muitos pardos, poucos pretos) e vivendo em união (casados)
- Grande proporção de solteiros, poucos viúvos, especialmente entre homens
- 57% das pessoas vivem em união, maior parte formalizada

População - Religião

Religiões



Frequência



Perfil médio

- Alto percentual de Evangélicos, mas maioria da população ainda é Católica
- Evangélicos proporcionalmente mais praticantes regulares
- Religiões cristãs são quase totalidade

Migração

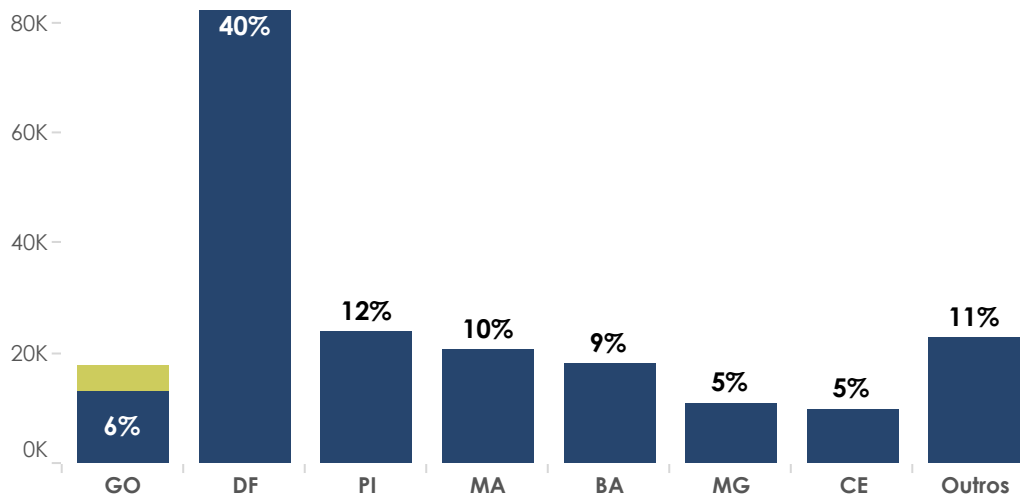
Nascidos no município 2%

Não nascidos no município 98%

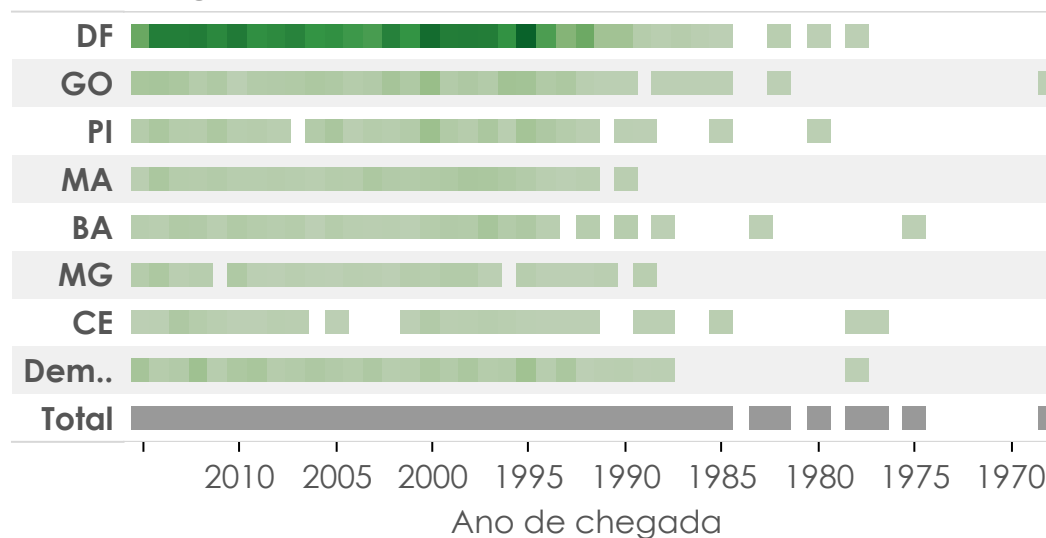
Fluxo maior para o DF, contínuo desde 1995. Muitos nascidos no NE

Acompanhar parentes e aquisição de moradia

Apenas 2% nascidos no município



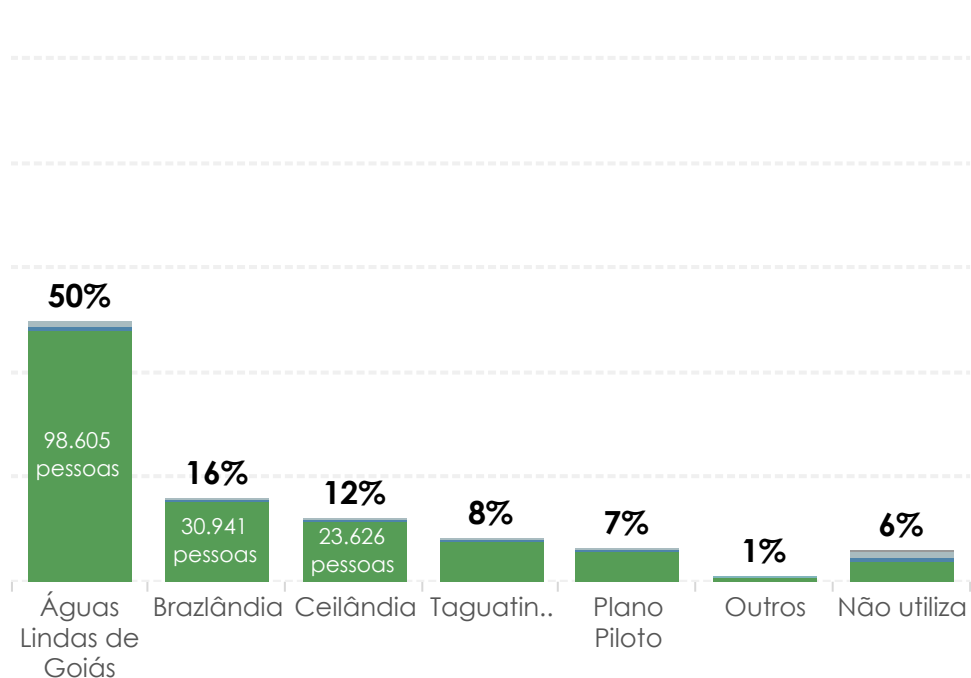
Fluxo de migrantes por ano



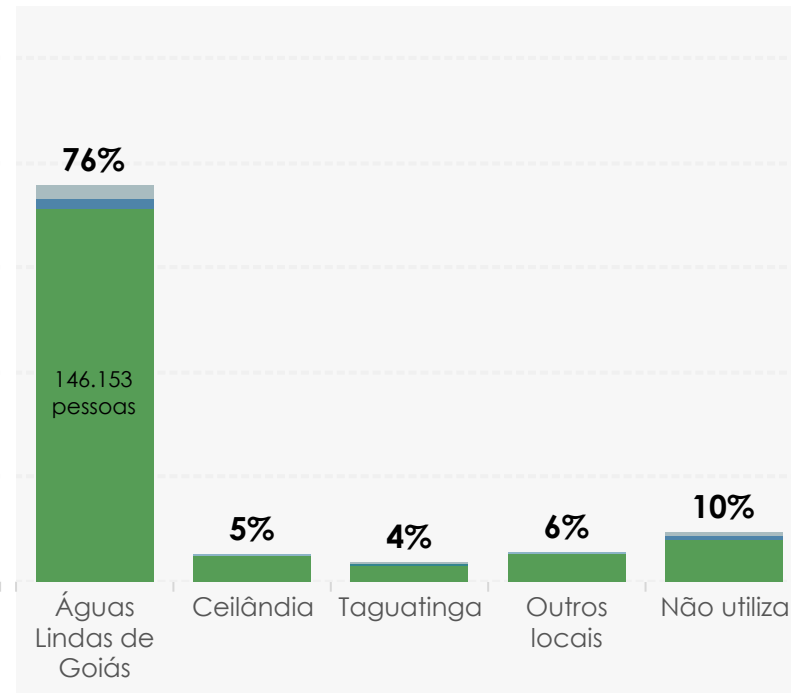
| | Acompanhar parentes | Aquisição de moradia | Procura de trabalho | Mudança de estado civil | Transfêrencia de local de trabalho | Outros | Total |
|--------------|---------------------|----------------------|---------------------|-------------------------|------------------------------------|------------|-------------|
| DF | 15% | 16% | 4% | 0% | 0% | 5% | 41% |
| GO | 5% | 4% | 2% | 0% | 0% | 2% | 14% |
| PI | 2% | 1% | 2% | | | 1% | 5% |
| MA | 1% | 1% | 2% | 0% | | 2% | 7% |
| BA | 2% | 1% | 3% | 0% | | 2% | 7% |
| MG | 2% | 2% | 2% | 0% | | 1% | 7% |
| CE | 2% | 1% | 1% | | | 0% | 3% |
| Dem.. | 7% | 3% | 4% | 0% | | 2% | 16% |
| Total | 36% | 28% | 20% | 1% | 0% | 14% | 100% |

Saúde

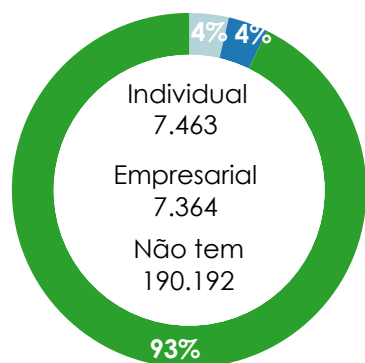
Utilização de hospital



Utilização de posto de saúde



Plano de saúde



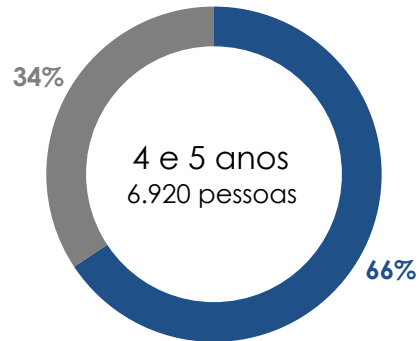
Empresarial Individual Não tem

- Alto percentual de utilização dos serviços de saúde
- Brazlândia, Ceilândia e Taguatinga -> utilização de hospital
- 8% têm plano de saúde, no DF são cerca de 39%

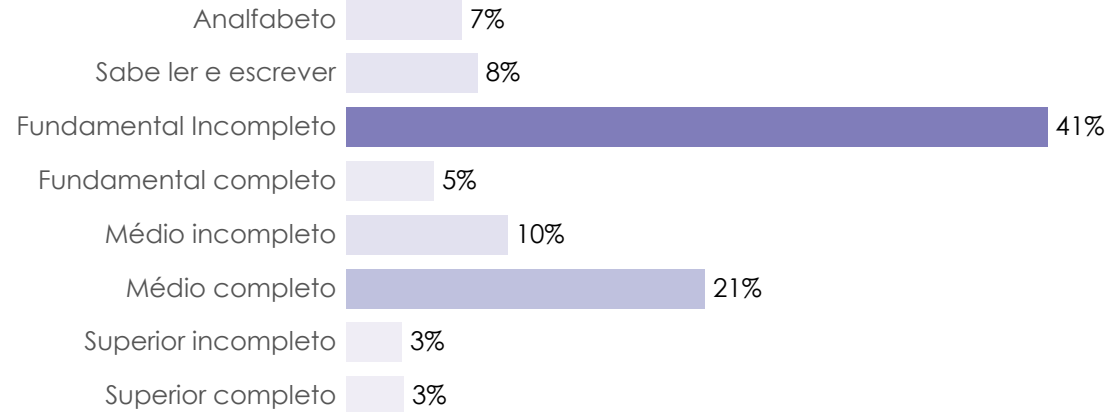
Educação

25ou+ sem Ensino Fundamental **56%**


■ Estuda ■ Não estuda 25 anos ou mais



Escolaridade da população - 25 anos ou mais



Jovens "nem-nem"



- Educação universalizada de 6 a 14

- 25% de jovens "nem-nem" contra 17,5% no DF

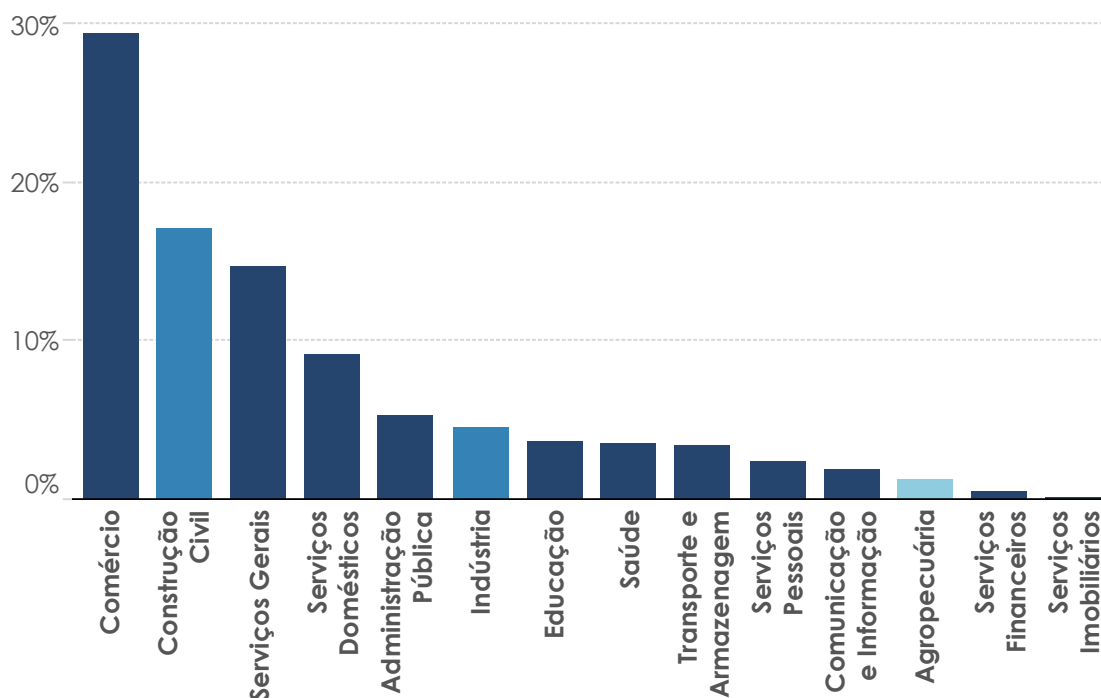
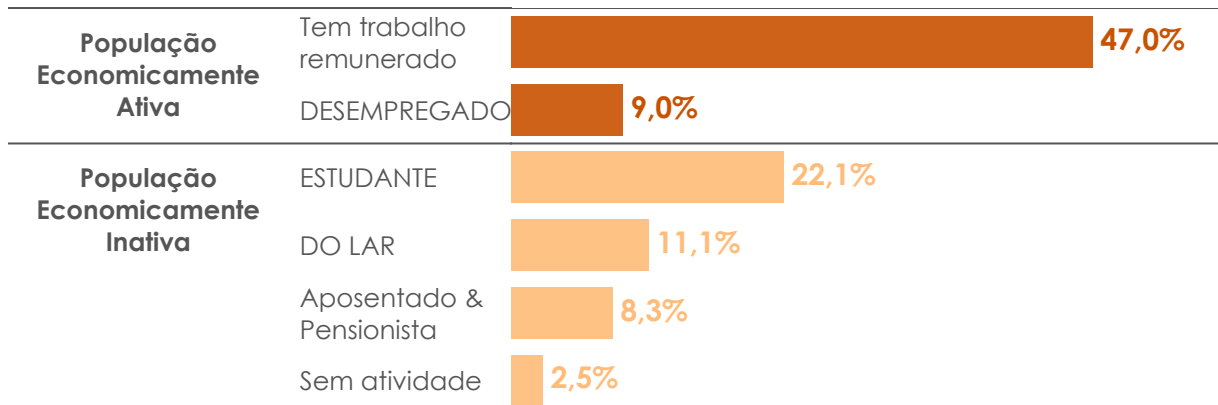
- Baixa escolaridade, mas tendência de mudança positiva

Trabalho

Taxa de participação ~ 56%

PEA x PEI

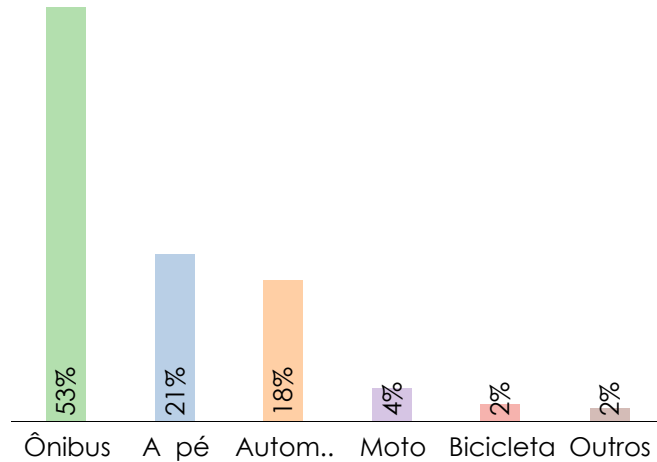
Setor



- Setor terciário é predominante, mas Construção Civil é importante
- 82,6% da população está em idade ativa (PIA)
- Cerca de 61% atuam no comércio, construção civil ou serviços gerais

Mobilidade

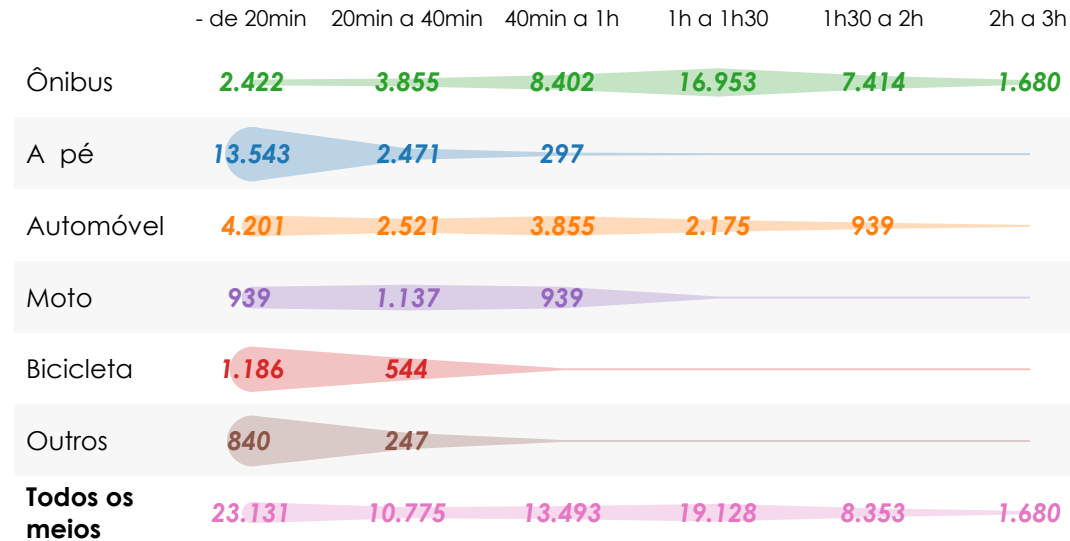
Local de trabalho e modo de transporte



Local de trabalho

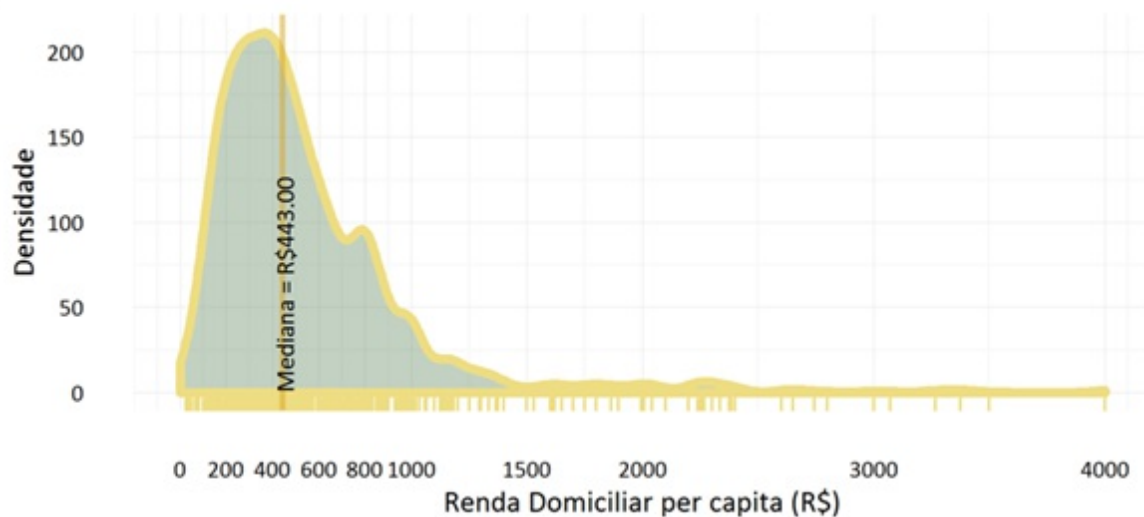
| | |
|-----------------------|--------|
| Águas Lindas de Goiás | 31.188 |
| Plano Piloto | 22.093 |
| Taguatinga | 10.281 |
| Ceilândia | 4.004 |
| Águas Claras | 3.608 |
| Demais RAs (DF) | 6.870 |

Modo de transporte e tempo gasto



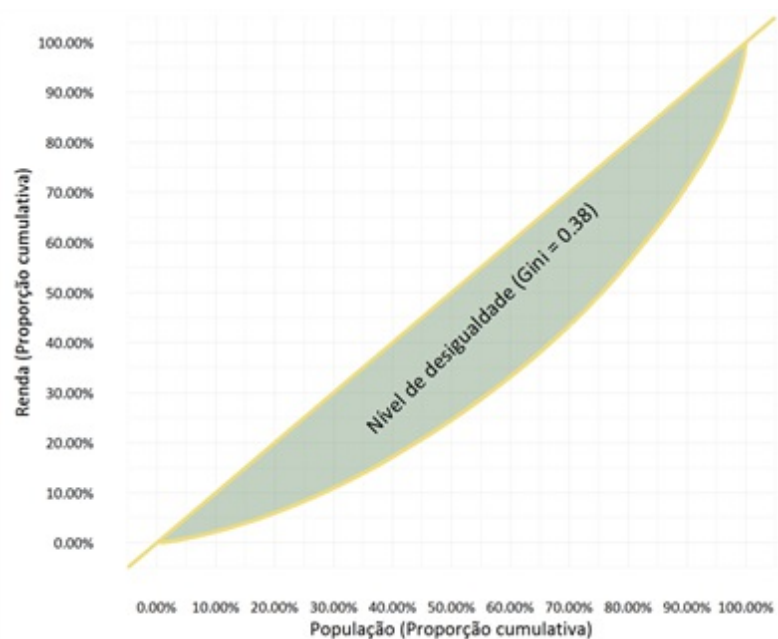
- Quem trabalha em Águas Lindas normalmente vai a pé e leva menos de 20 minutos
- Quem trabalha no Plano Piloto, Taguatinga e em Águas Claras normalmente vai de ônibus e leva entre 1h e 1h30

Renda



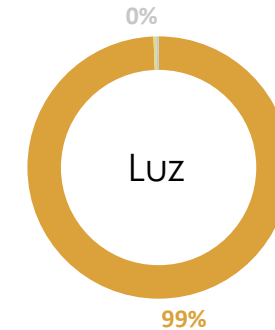
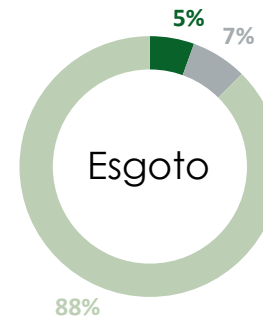
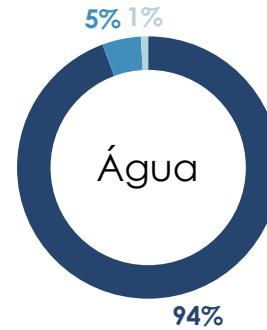
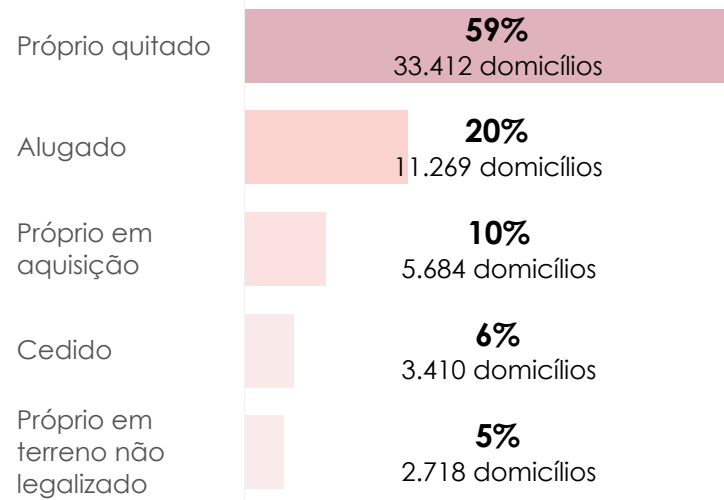
Renda domiciliar

| Categoria | % Vál.. | % |
|--------------------------|---------|--------------|
| Renda nula | 3,11 | . 1.285 |
| Mais de 0 até 1 Sal.Min. | 17,56 | . 7.266 |
| Mais de 1 a 2 Sal.Min. | 31,18 | . 12.900 |
| Mais de 2 a 5 Sal.Min. | 41,34 | . 17.101 |
| Mais de 5 a 10 Sal.Min. | 5,26 | . 2.175 |
| Mais de 10 a 20 Sal.Min. | 1,55 | . 643 |
| Mais de 20 Sal.Min. | 0,00 | . 0 |
| Total de respostas | 100,00 | 72,85 41.370 |
| Sem resposta | NA | 27,15 15.421 |



Domicílios

Ocupação do domicílio



Abastecimento de Água

- Rede Geral
- Poço/Cisterna
- Poço Artesiano

Esgoto Sanitário

- Rede Geral
- Fossa Rudimentar
- Fossa Séptica

Energia Elétrica

- Rede Geral
- Próprio (gerador, bat..)
- Gambiarra

Perfil Médio: Permanente | Casa | Próprio Quitado | Contrato de compra e venda

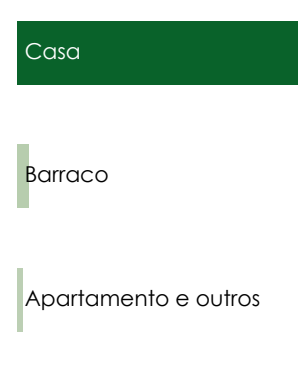
Espécie



Improvizado

Permanente em construção

Tipo



Condição legal

