






Secretaria de Estado da Agricultura
Abastecimento e Desenvolvimento
Rural do DF




ICDF: ÍNDICE CEASA DO DISTRITO FEDERAL

ANÁLISE DE AGOSTO DE 2017

19/09/2017

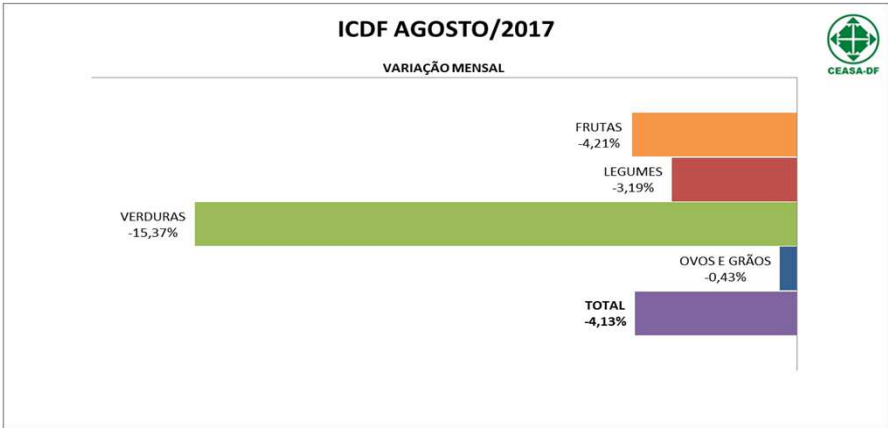
Secretaria de Estado da Agricultura
Abastecimento e Desenvolvimento
Rural do DF



Variação do ICDF em Agosto/2017

ICDF AGOSTO/2017

VARIÇÃO MENSAL



Categoria	Variação Mensal (%)
FRUTAS	-4,21%
LEGUMES	-3,19%
OVOS E GRÃOS	-0,43%
TOTAL	-4,13%
VERDURAS	-15,37%



Secretaria de Estado da Agricultura
Abastecimento e Desenvolvimento
Rural do DF



Variação do ICDF mensal, por trimestre e em 2017

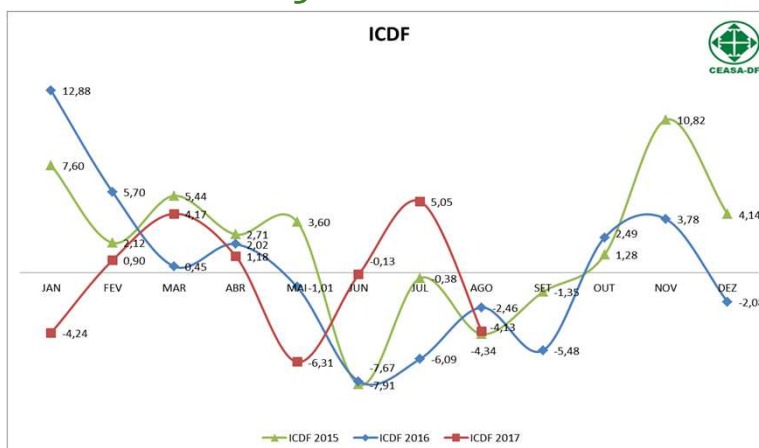
MÊS	ICDF 2015			MÊS	ICDF 2016			MÊS	ICDF 2017		
	No mês	No trim	No ano		No mês	No trim	No ano		No mês	No trim	No ano
JAN	7,60			JAN	12,88			JAN	-4,24		
FEV	2,12	15,86		FEV	5,70	19,85		FEV	0,90	0,64	
MAR	5,44			MAR	0,45			MAR	4,17		
24,75%			0,78%			-4,05%					
ABR	2,71			ABR	2,02			ABR	1,18		
MAI	3,60	-2,01		MAI	-1,01	-6,75		MAI	-6,31	-5,33	
JUN	-7,91			JUN	-7,67			JUN	-0,13		
JUL	-0,38			JUL	-6,09			JUL	5,05		
AGO	-4,34	-5,99		AGO	-2,46	-13,42		AGO	-4,13		
SET	-1,35			SET	-5,48			SET			
OUT	1,28			OUT	2,49			OUT			
NOV	10,82	16,88		NOV	3,78	4,16		NOV			
DEZ	4,14			DEZ	-2,08			DEZ			



Secretaria de Estado da Agricultura
Abastecimento e Desenvolvimento
Rural do DF



Variação do ICDF




EMATER-DF

 Secretaria de Estado da Agricultura
 Abastecimento e Desenvolvimento
 Rural do DF


Ponderação dos Grupos ICDF

Grupo	(%)
FRUTAS	47,00
LEGUMES	44,00
VERDURAS	5,00
OVOS E GRÃOS	4,00
GERAL	100,00


EMATER-DF

 Secretaria de Estado da Agricultura
 Abastecimento e Desenvolvimento
 Rural do DF


Contribuição dos grupos do ICDF em pontos percentuais

Grupo	Var percent JUNHO	Var percent JULHO	Var percent AGOSTO	Impacto pontos perc. JUNHO	Impacto pontos perc. JULHO	Impacto pontos perc. AGOSTO
Índice Geral	-0,13%	5,05%	-4,13%	-0,13 p.p.	5,05 p.p.	-4,13 p.p.
FRUTAS	3,04%	3,98%	-4,21%	2,06 p.p.	2,78 p.p.	-2,92 p.p.
LEGUMES	-7,26%	9,08%	-3,19%	-2,10 p.p.	2,44 p.p.	-0,89 p.p.
VERDURAS	-3,63%	-6,08%	-15,37%	-0,09 p.p.	-0,14 p.p.	-0,32 p.p.
OVOS E GRÃOS	-0,18%	-3,42%	-0,43%	0,00 p.p.	-0,03 p.p.	0,00 p.p.

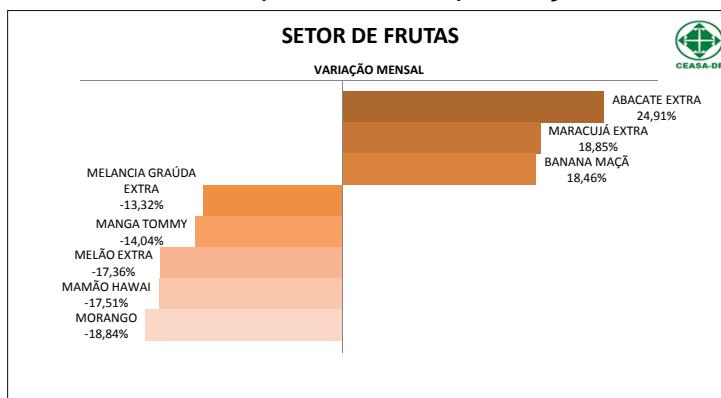


EMATER-DF

Secretaria de Estado da Agricultura
Abastecimento e Desenvolvimento
Rural do DF

Principais Variações do ICDF por Setor: FRUTAS

- O setor de frutas apresentou depreciação de 4,21%.

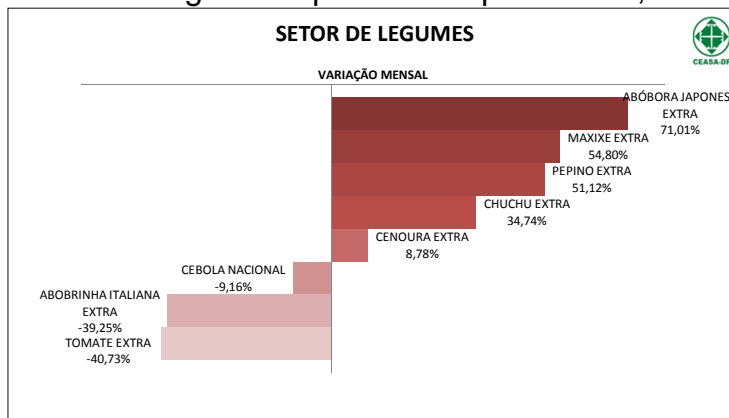


EMATER-DF

Secretaria de Estado da Agricultura
Abastecimento e Desenvolvimento
Rural do DF

Principais Variações do ICDF por Setor: LEGUMES

- O setor de legumes apresentou queda de 3,19%.





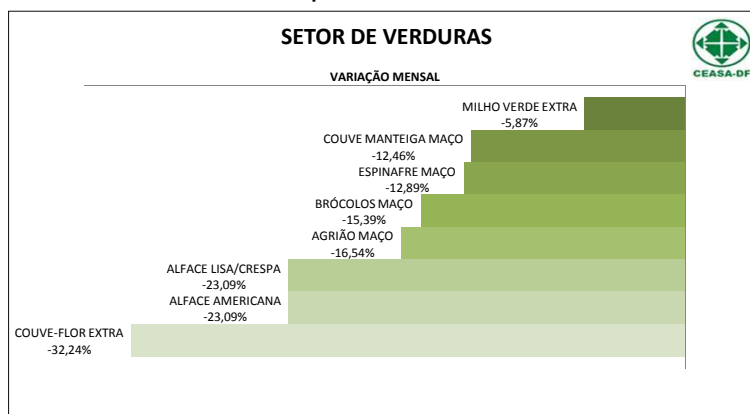
EMATER-DF

Secretaria de Estado da Agricultura
Abastecimento e Desenvolvimento
Rural do DF



Principais Variações do ICDF por Setor: VERDURAS

- O setor de verduras apresentou recuo de 15,37%.



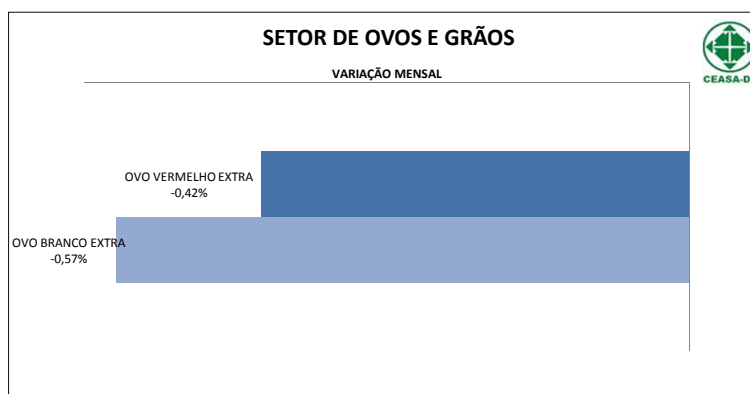
EMATER-DF

Secretaria de Estado da Agricultura
Abastecimento e Desenvolvimento
Rural do DF



Principais Variações do ICDF por Setor: OVOS E GRÃOS

- O setor de ovos e grãos apresentou queda de 0,43%.





EMATER-DF

Secretaria de Estado da Agricultura
Abastecimento e Desenvolvimento
Rural do DF



Ponderações Técnicas

- **O Índice Ceasa do Distrito Federal – ICDF**, registrou queda na média geral dos preços de **4,13%** em agosto, comparado com o mês anterior.
- Dentre os produtos comercializados no âmbito da CEASA/DF, o setor de **FRUTAS** apresentou redução de **4,21%**, o setor de **LEGUMES** registrou recuo de **3,19%**, no de **VERDURAS**, a depreciação foi de **15,37%**, e no setor de **OVOS E GRÃOS** houve leve redução de **0,43%**.



EMATER-DF

Secretaria de Estado da Agricultura
Abastecimento e Desenvolvimento
Rural do DF



Ponderações Técnicas

- **FRUTAS:**
 - Grupo recuou **4,21%**;
 - **Destaques de alta:** abacate, 24,91%, maracujá, 18,85% e banana maçã, 18,46%, encontram-se em entressafra.
 - **Destaque queda:** morango (**-40,73%**), período de safra local; manga Tommy (**-14,04%**), melão (**-17,36%**) e mamão Havaí (**-17,51%**), aumento da oferta de produtos do Nordeste.



EMATER-DF

Secretaria de Estado da Agricultura
Abastecimento e Desenvolvimento
Rural do DF



Ponderações Técnicas

- **LEGUMES:**

- Queda no mês de **3,19%**;
- **Destaques de alta:** abóbora japonesa, **71,01%**, seca prejudicou a produção; chuchu, **34,74%**, vento seco e baixas temperaturas durante a noite prejudicaram a produção.
- **Destaques de queda:** tomate (**-40,73%**), maturação acelerada por temperaturas mais altas; abobrinha italiana (**-39,25%**), aumento da produção.



EMATER-DF

Secretaria de Estado da Agricultura
Abastecimento e Desenvolvimento
Rural do DF



Ponderações Técnicas

- **VERDURAS:**

- Depreciação registrada de **15,37%**;
- **Destaques:** couve-flor (**-32,24%**), alfaces lisa/crespa e americana (**-23,09%**), favorecimento da produção nesta época do ano.



Secretaria de Estado da Agricultura
Abastecimento e Desenvolvimento
Rural do DF



Tendências

- Seca e deficiência hídrica em diversas regiões são as influências preponderantes a produção até o início das chuvas.
- Queda prevista de produção de banana prata e nanica lhes confere viés de alta.
- A chegada de chuva nas lavouras de tomate auxilia no arrefecimento do seu preço.
- Caso a previsão de chuva na região se confirme para o fim de setembro, as folhosas tendem a reverter o movimento de queda.



Secretaria de Estado da Agricultura
Abastecimento e Desenvolvimento
Rural do DF



ICDF

- Baseado no Índice CEAGESP, O ICDF visa demonstrar o movimento dos preços praticados pelo **mercado atacadista no Distrito Federal**, refletindo a real situação de mercado dos principais produtos comercializados no entreposto de Brasília/DF, oriundos do DF, RIDE e demais estados do Brasil.
- O ICDF acompanha **66 itens** de hortifrutigranjeiros, e a escolha dos produtos foi baseada na importância dentro da alimentação do brasileiro, e também na relevância da quantidade comercializada na CEASA/DF.



EMATER-DF

Secretaria de Estado da Agricultura
Abastecimento e Desenvolvimento
Rural do DF



OBRIGADO!

**Seção de Controle de Portaria e
Estatística - SEPORT**

CEASA-DF



Contato:

Telefone: (61) 3363-1242

E-mail: estatistica@ceasa.df.gov.br

Site: www.ceasa.df.gov.br